

A linha de quadros de comando da Rohdina é produzida em material plástico de engenharia PSAI (poliestireno de alto impacto), que confere um excelente acabamento, alta estabilidade estrutural e resistência mecânica. Possui um sistema de vedação por borracha e fechamento por dobradiças incorporadas à tampa, tornando o produto resistente à água mesmo em caso de submersão temporária.

- Grau de Proteção: IP68
- Resistência ao Impacto: IK10
- Resistência à Chama: UL-94
- Absorção de Umidade: <0,1% (ISO / ASTM)
- Deflexão sob Carga (1,8 MPa, 120°C/h): 84°C
- Suporte a Umidade: >99%
- Proteção contra Radiação Ultravioleta



Resistência
ao impacto
IK10



Grau de
proteção
IP68



Fecho com suporte
para cadeado



Dobradiça

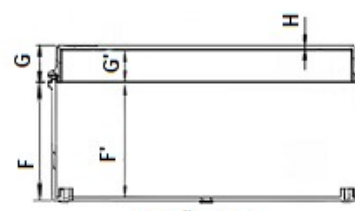
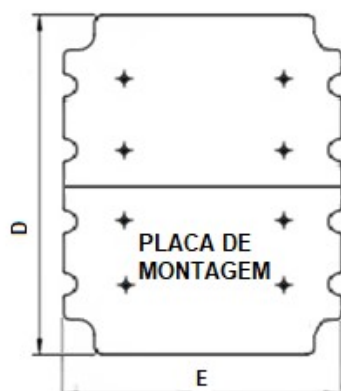
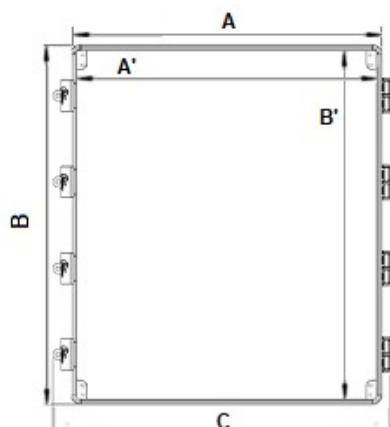


Sistema de vedação
com anel de borracha



Sistema de suporte para
elevação da placa de
montagem em até 03 níveis

DIMENSÕES QUADROS DE COMANDO



SEÇÃO A-A

MEDIDA COMERCIAL	REF	MEDIDAS EXTERNAS					MEDIDAS INTERNAS				PLACA DE MONTAGEM			ESPESS.
		A	B	C	F	G	A'	B'	F'	G'	D	E	ESP.	
300X200X150	888255 888257	212,00	312,00	246,00	126,00	33,80	200,00	299,00	123,00	31,00	289,00	189,00	3,10	3,10
300X200X200	888256 888258	212,00	312,00	246,00	126,00	84,00	200,00	299,00	123,00	80,00	289,00	189,00	3,10	3,10
300X300X150	888259 888261	311,00	311,00	346,20	127,50	34,00	298,00	298,00	122,70	30,50	291,00	291,00	3,10	3,30
300X300X200	888260 888262	311,00	311,00	362,20	127,50	84,00	298,00	298,00	122,70	79,20	291,00	291,00	3,10	3,30
450X300X150	888263 888265	310,00	456,10	351,00	126,00	33,50	296,00	442,00	121,50	28,70	436,00	286,00	4,10	4,30
450X300X200	888264 888266	310,00	456,10	351,00	126,00	80,80	296,00	442,00	121,50	75,80	436,00	286,00	4,10	4,30
500X400X150	888267 888269	412,00	507,00	450,00	126,00	34,00	398,00	493,00	121,30	29,30	485,00	388,00	4,30	4,50
500X400X200	888268 888270	412,00	507,00	450,00	126,00	84,00	398,00	493,00	121,30	78,80	485,00	388,00	4,30	4,50